



www.dojop.com

NComputing™

Ncomputing U170 Erişim Cihazı(USB)

Dikkat edilmesi gerekenler



- Kayıt (registration) tamamlanmadan sistem deneme periyodunda çalışır
- Deneme periyodu süresince kullanıcı oturumları 60 dakika ile sınırlandırılmıştır.
- Oturum kapanmadan ekrana uyarı mesajı gelecektir.
- Kayıt (registration) işlemi 30 gün içinde tamamlanmalıdır.

1. İçerik




- Ncomputing U170 Erişim Cihazı
- Hızlı kurulum Kılavuzu
- vSpace yazılımı kurulum CDsi
- USB kablo(1.8mt).
- Monitöre asmak için 2 adet vida


2. Kurulum



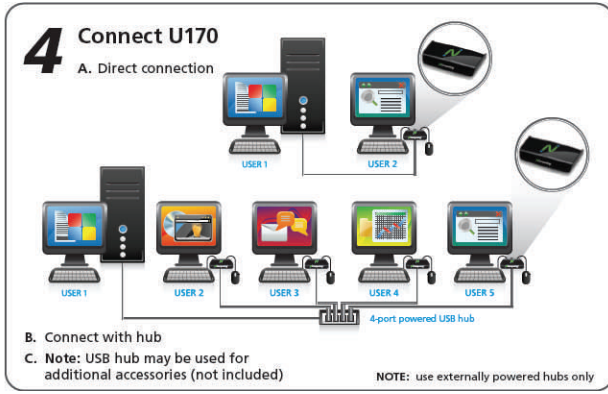
- A: "Install" seçiniz.
B: Multi user veya multi monitor seçiniz.
C: Gelen pencereleri uygulayınız.
D: Sistemi yeniden başlatınız.



3. Kabloların Bağlantısı

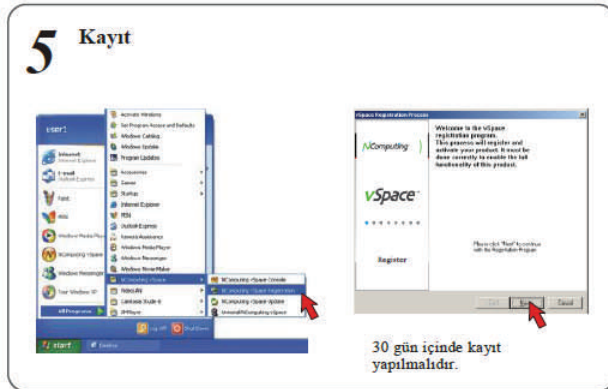


4. Cihazların Bağlantı Şekilleri



- A:** Direk Bağlantı
B: Hub ile bağlantı
C: Not: Usb hub ilave usb aksesuarlar için de kullanılabilir. (paket içeriğine dahil değildir.)

5. Kayıt (Register)



Not1 : U170 modelini 5 kullanıcı ve daha üstü bir ortamda kullanmak istediğinizde ana bilgisayarınızda dual EHCI USB controller bulunmalıdır.

Not2 : U170 modelini XP işletim sisteminde maksimum 5 kullanıcı ile kullanabilirsiniz. Lisanslama ile ilgili ayrıntılı bilgi için [link](#).

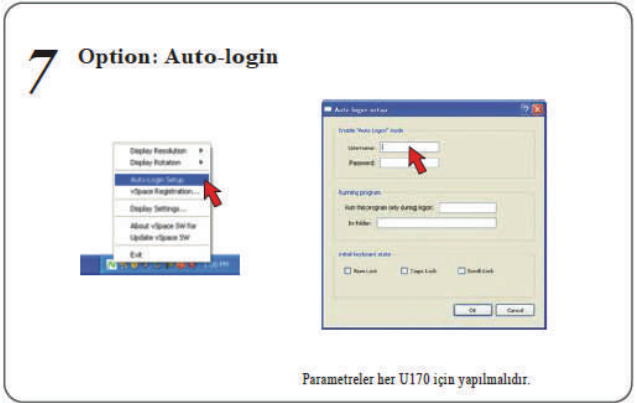
6. Ekran çözünürlük Ayarları

6 Ekran Çözünürlük Ayarları



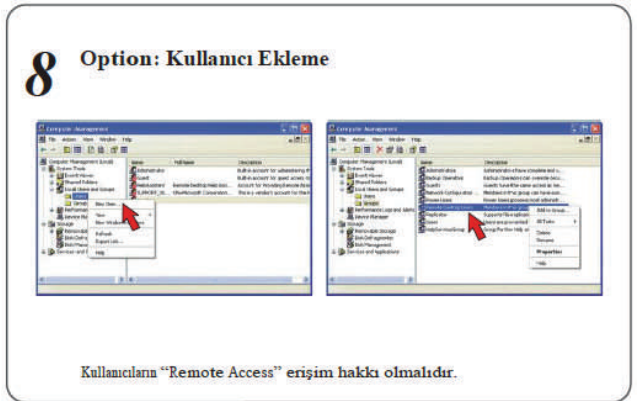
- A.** Option 1: Direk seçim **B.** Option 2: Windows "Ekran Ayarları"

7. Otomatik Login



Kullanıcı adı ve şifreyi bu bölüme girmeniz halinde U170 ekranı açıldığında girişi yapmanıza gerek kalmayacaktır.

8. Kullanıcı Ekleme



Dojop Teknoloji Hizmetleri Tic. Ltd. Şti.

Havaalanı Kavşağı EGS Business ParkB1 Blok No:21 Yeşilköy / İSTANBUL

Tel: 0212.465 32 33 Faks: 0212.465 50 91

info@dojop.com

www.dojop.com